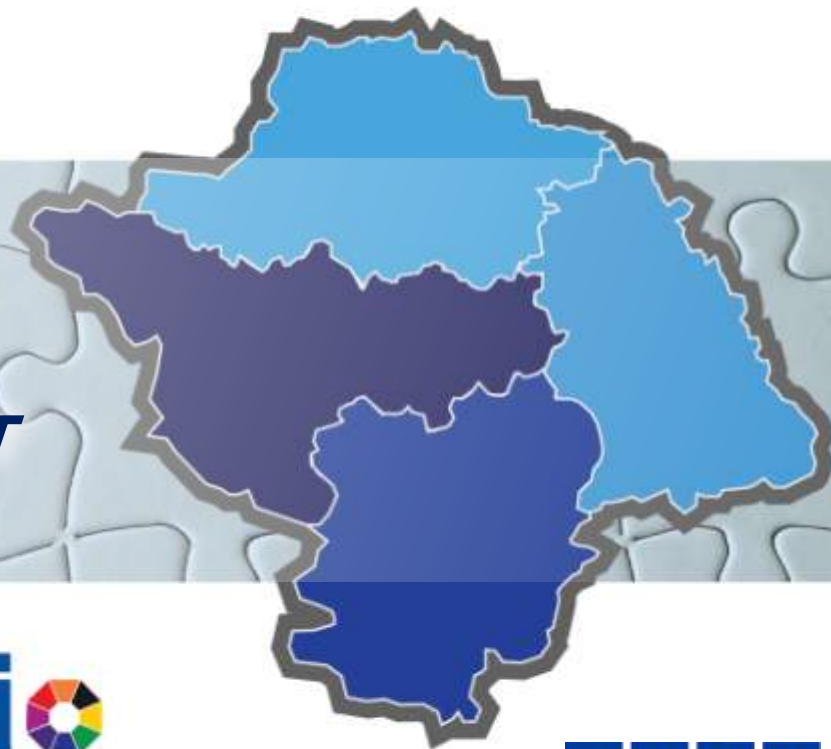


STUDIU PRIVIND CREȘTEREA IMPACTULUI UTILIZĂRII FONDURILOR STRUCTURALE ASUPRA CALITĂȚII VIEȚII LOCUITORILOR DIN REGIUNEA VEST

PROFILUL LOCALITĂȚILOR URBANE DIN REGIUNEA VEST



Regio
PROGRAMUL OPERAȚIONAL REGIONAL

Inițiativă locală. Dezvoltare regională.

IRES
INSTITUTUL ROMÂN PENTRU EVALUARE ȘI STRATEGIE

OBIECTIVE GENERALE:

- ❖ Sprijinirea activității de planificare a ADR Vest pentru perioada 2014-2020;
- ❖ Identificarea potențialului de dezvoltare și stimularea activității de generare de proiecte strategice care să fie finanțate din următoarea generație de Fonduri Structurale și alte fonduri destinate dezvoltării;
- ❖ Creșterea calității vieții și transformarea Regiunii Vest într-un loc atractiv pentru locuit, muncit și vizitat.

OBIECTIVE SPECIFICE:

- ❖ Dezvoltarea unui cadru metodologic de analiză și monitorizare permanentă la nivel regional a calității vieții, precum și dezvoltarea de acțiuni concrete pentru îmbunătățirea acesteia;
- ❖ Creșterea valorii adăugate și a impactului social și economic al proiectelor;
- ❖ Identificarea și dezvoltarea ideilor de proiecte cu impact multisectorial și regional finanțate din noua generație de fonduri structurale și alte surse de finanțare.

INSTRUMENTUL UTILIZAT:

❖ Chestionarul este conceptualizat de către experți sociologi ai **Institutului Român pentru Evaluare și Strategie – IRES** în colaborare cu **Agenția pentru Dezvoltare Regională Vest – ADR Vest** prin selecția, adaptarea și contextualizarea unui set de indicatori utilizați în studiile de măsurare a calității vieții la nivel internațional. Conceptualizarea instrumentului ține cont de două principii esențiale:

- ✓ Integrarea scalelor de măsurare pentru asigurarea comparabilității interne și pentru construcția de indici sintetici pentru realizarea topurilor pe subpopulații;
- ✓ Selecția unor indicatori relevanți pentru urmărirea evoluției calității vieții pe termen mediu și lung.

CONSTRUCȚIA EȘANTIONULUI:

❖ Au fost utilizate o serie de tehnici de eșantionare în cadrul unei metodologii coerente, prin stratificarea universului de studiu după criterii de reprezentativitate socio-demografică și după distribuția geografică, asigurându-se astfel reprezentativitatea la nivelul tipurilor de localități urbane.

Volumul eșantionului: 1845 de subiecți de 18 ani și peste, rezidenți în localitățile urbane din județele Timiș, Arad, Caraș-Severin, Hunedoara

Tip eșantion: multistratificat, probabilist, reprezentativ la nivelul localităților urbane din Regiunea de Dezvoltare Vest

Eroare maximă tolerată: (pentru întregul eșantion) $\pm 2,3\%$, la un nivel de încredere de 95%

Culegerea datelor: chestionare aplicate față în față, la domiciliul subiecților

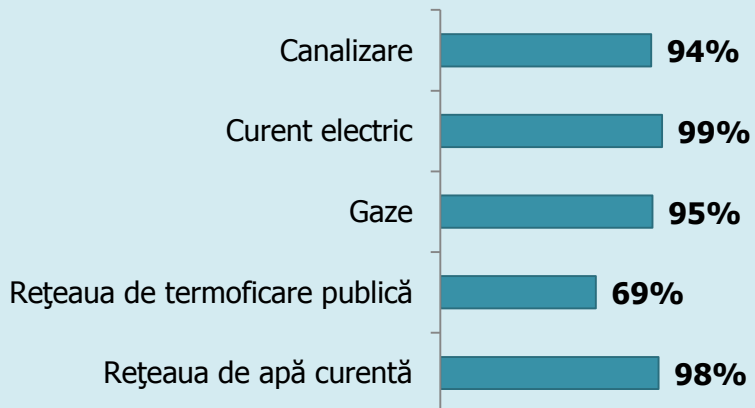
Metodologia de selecție a subiecților: drum aleatoriu, cu pas statistic

Perioada de culegere a datelor: 23 octombrie – 8 noiembrie 2012

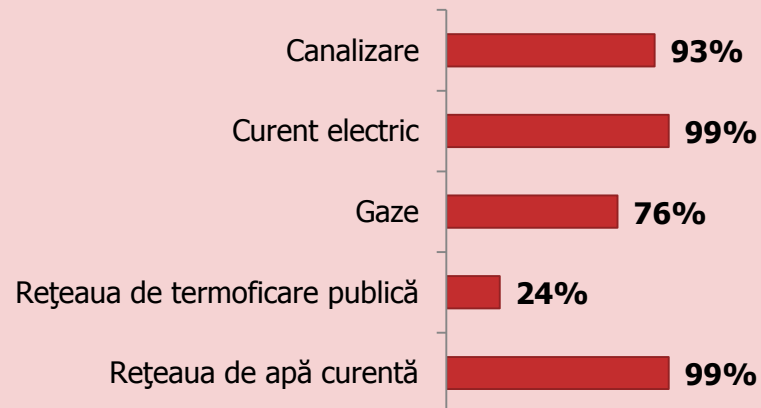
Locuința dvs. este racordată la... ?

* distribuția răspunsurilor „Da”

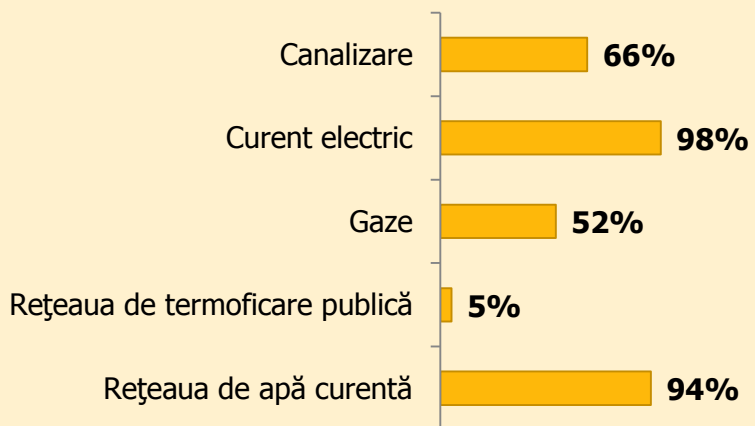
Municipiu reședință de județ



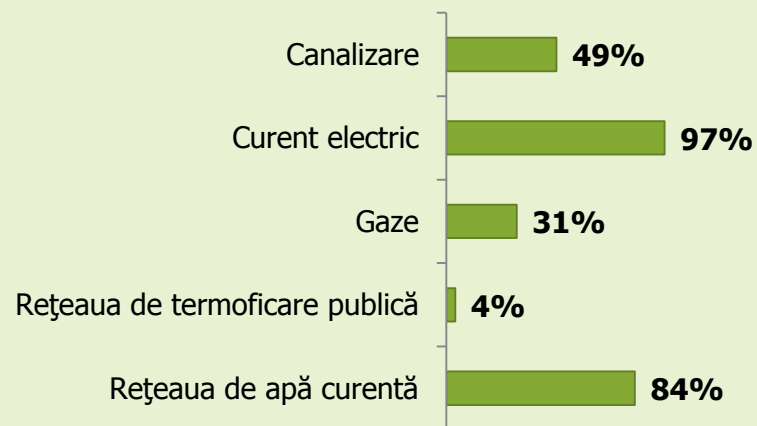
Municipiu



Oraș peste 10.000 de locuitori

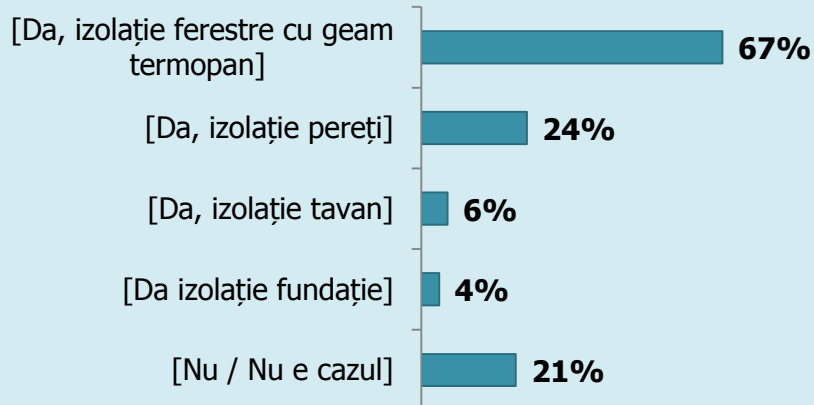


Oraș sub 10.000 de locuitori

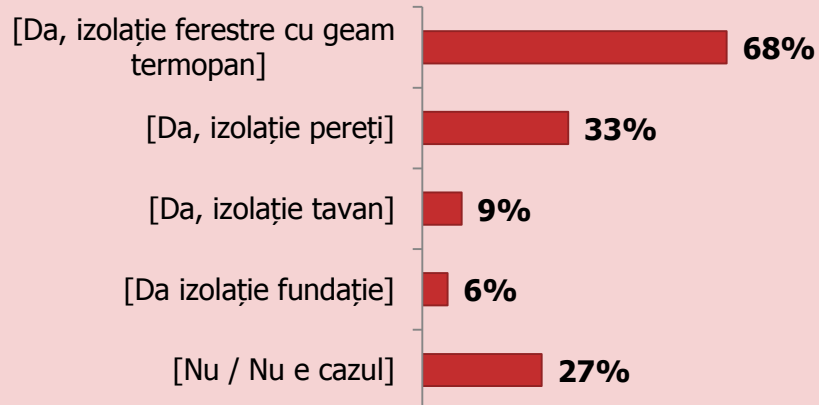


Locuința dvs. este izolată (geamuri, perete) pentru creșterea eficienței energetice... ?

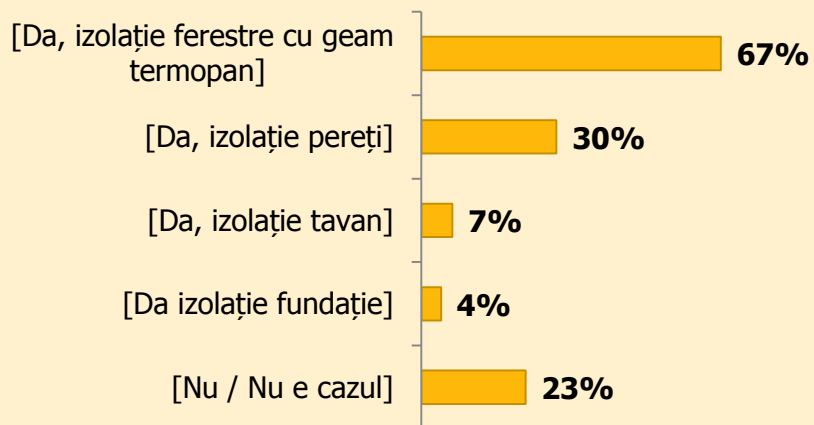
Municipiu reședință de județ



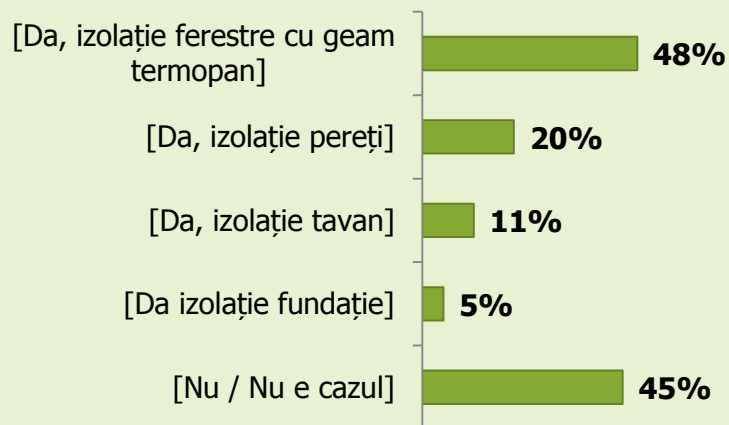
Municipiu



Oraș peste 10.000 de locuitori




Oraș sub 10.000 de locuitori



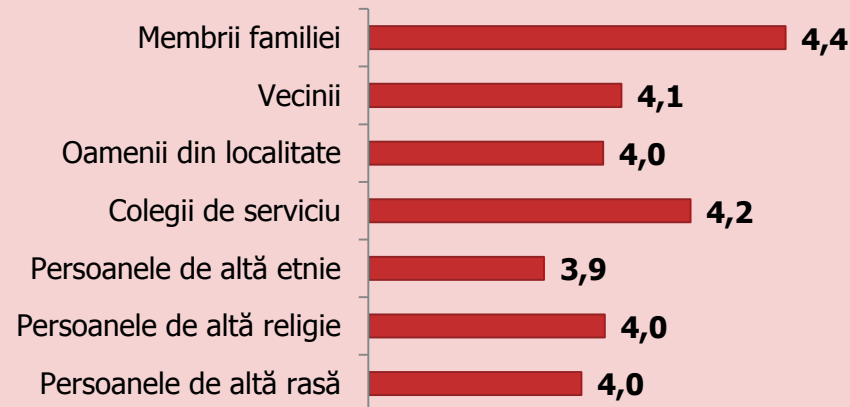
Pe o scală de la 1 la 5, unde 1 înseamnă „foarte nemulțumit”, iar 5 înseamnă „foarte mulțumit”, cât de mulțumit sunteți de relația cu... ?

* Distribuția mediilor obținute pe fiecare variabilă

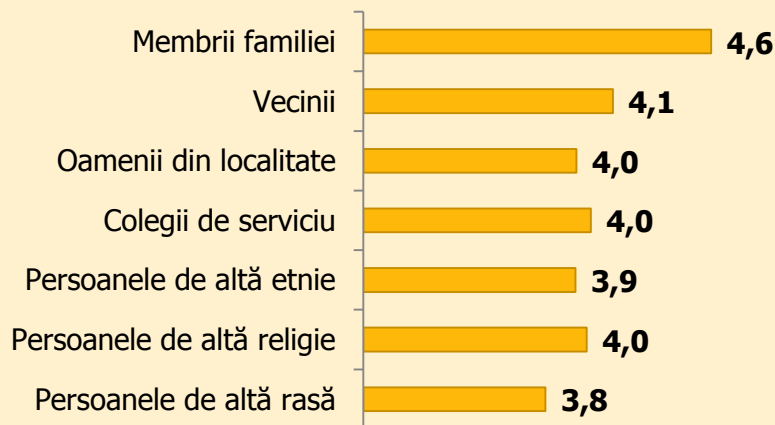
Municipiu reședință de județ



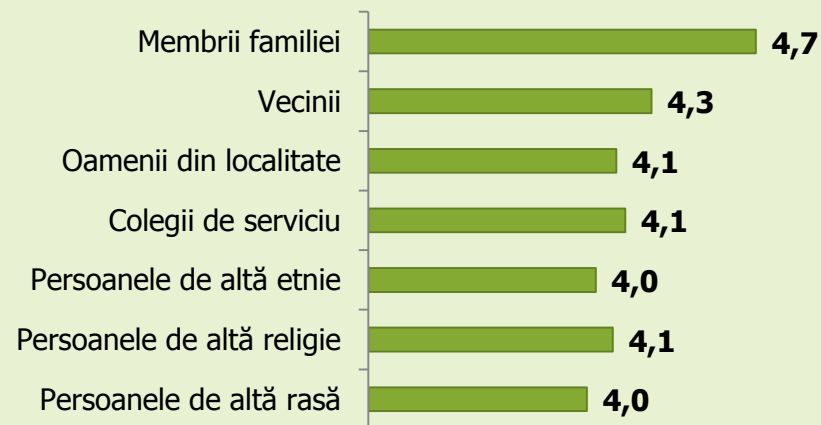
Municipiu



Oraș peste 10.000 de locuitori



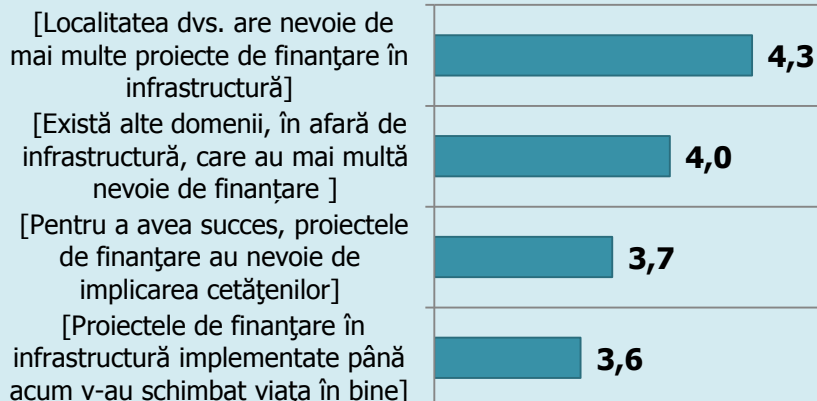
Oraș sub 10.000 de locuitori




Pe o scală de la 1 la 5, unde 1 înseamnă „dezacord total”, iar 5 înseamnă „acord total”, în ce măsură sunteți de acord cu următoarele afirmații?

* Distribuția mediilor obținute pe fiecare variabilă

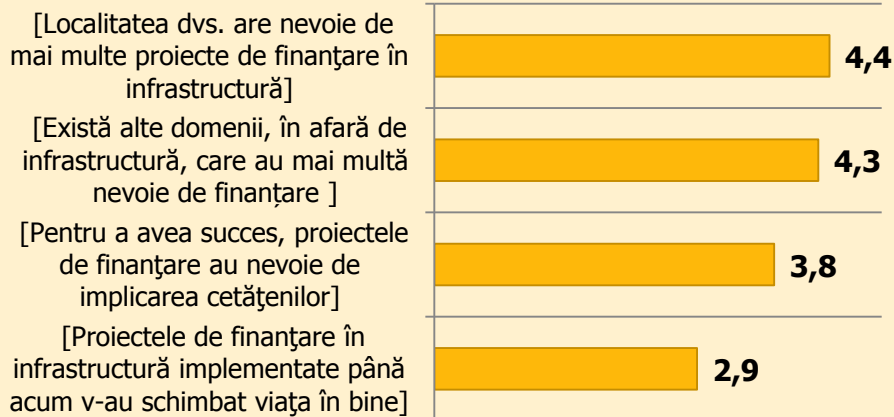
Municipiu reședință de județ



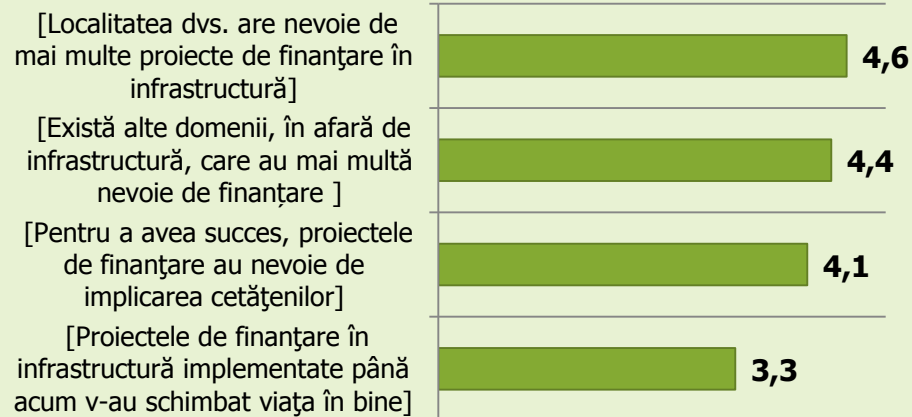
Municipiu



Oraș peste 10.000 de locuitori




Oraș sub 10.000 de locuitori



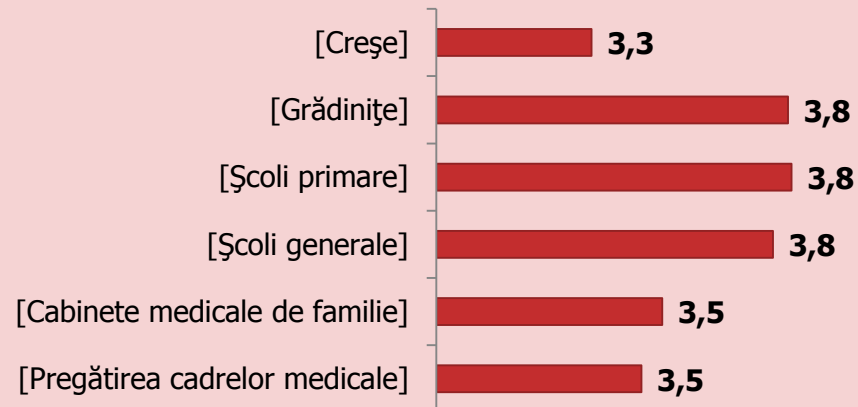
Pe o scală de la 1 la 5, unde 1 înseamnă „deloc mulțumit”, iar 5 înseamnă „foarte mulțumit”, cât de mulțumit sunteți de următoarele aspecte privind localitatea dvs.?

* Distribuția mediilor obținute pe fiecare variabilă


Municipiu reședință de județ



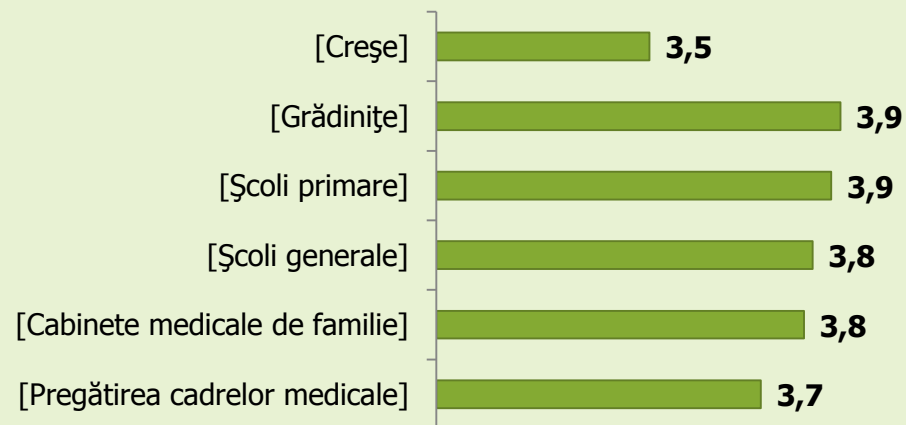
Municipiu



Oraș peste 10.000 de locuitori



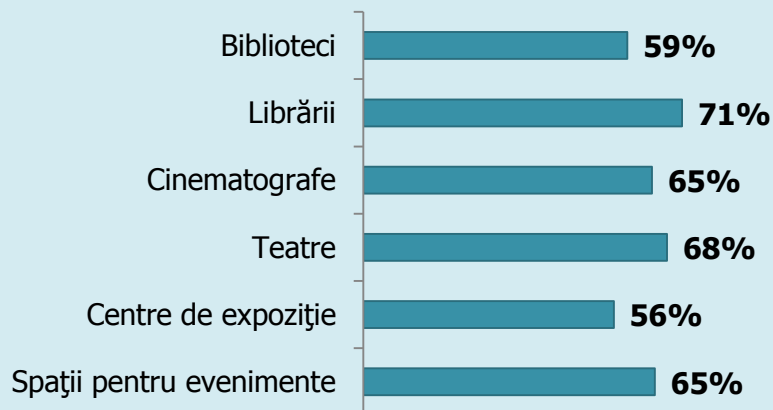
Oraș sub 10.000 de locuitori



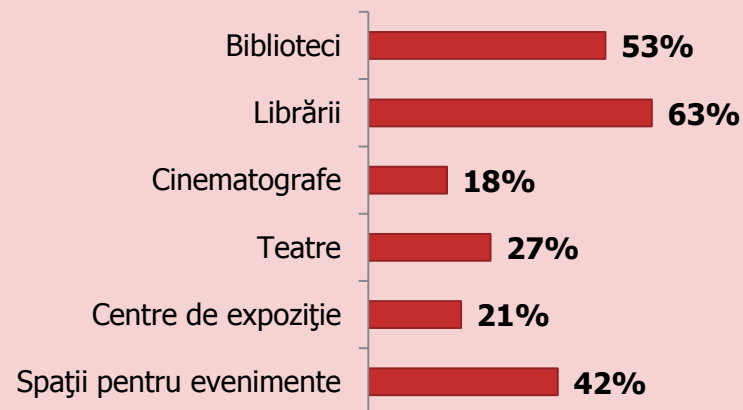
Considerați că în localitatea dvs. există suficiente... ?

* Distribuția răspunsurilor „Da” pe fiecare mențiune

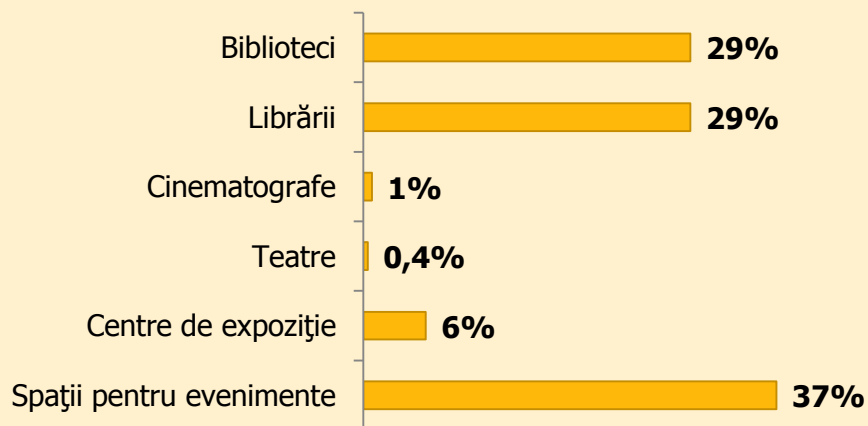
Municipiu reședință de județ



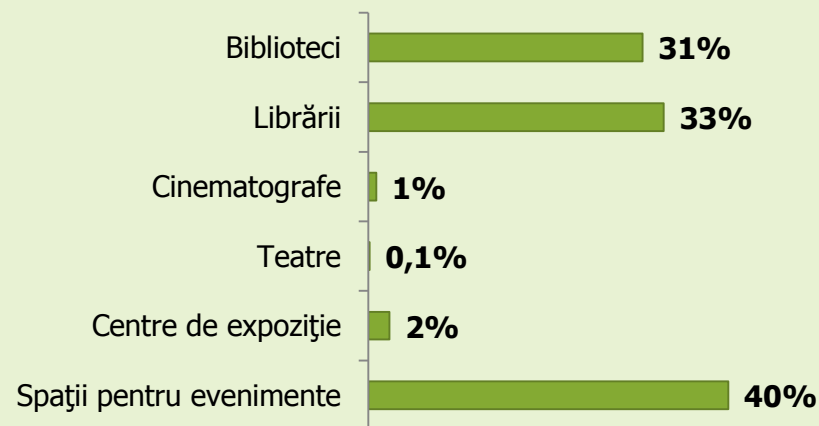
Municipiu



Oraș peste 10.000 de locuitori



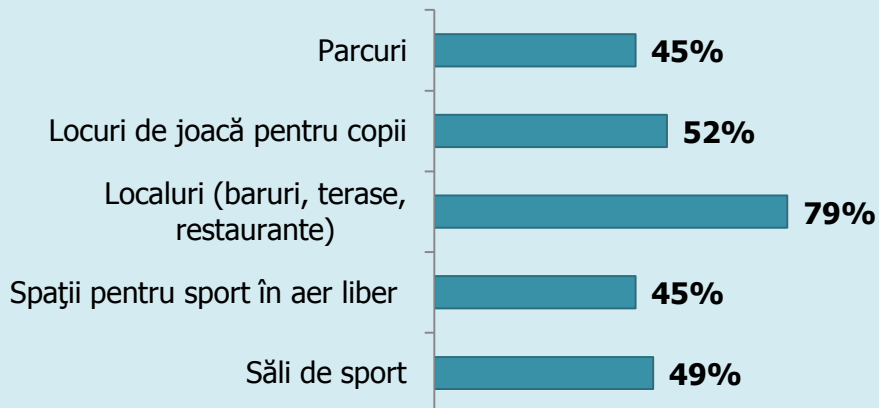
Oraș sub 10.000 de locuitori



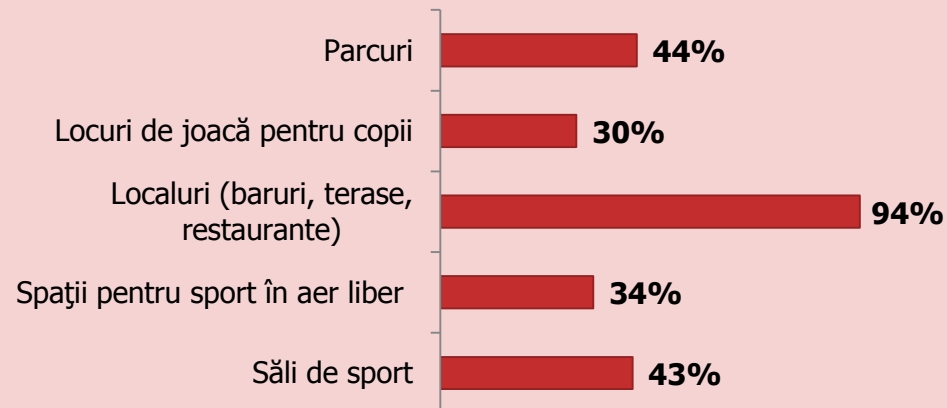
Considerați că în localitatea dvs. există suficiente... ?

* Distribuția răspunsurilor „Da” pe fiecare mențiune

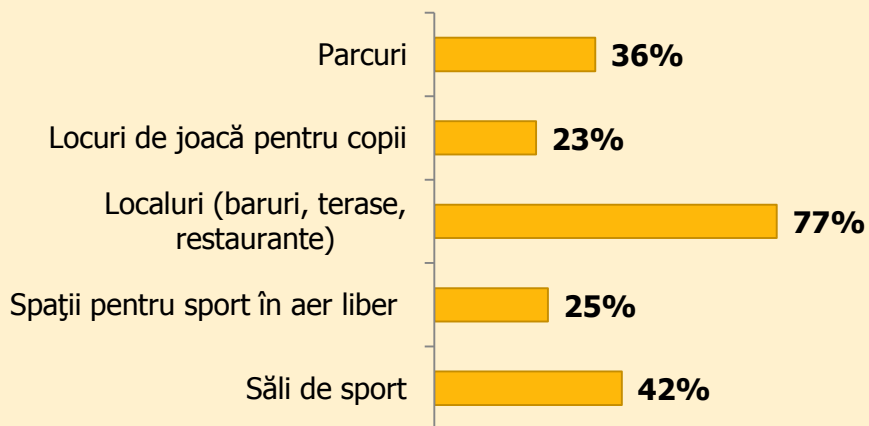
Municipiu reședință de județ



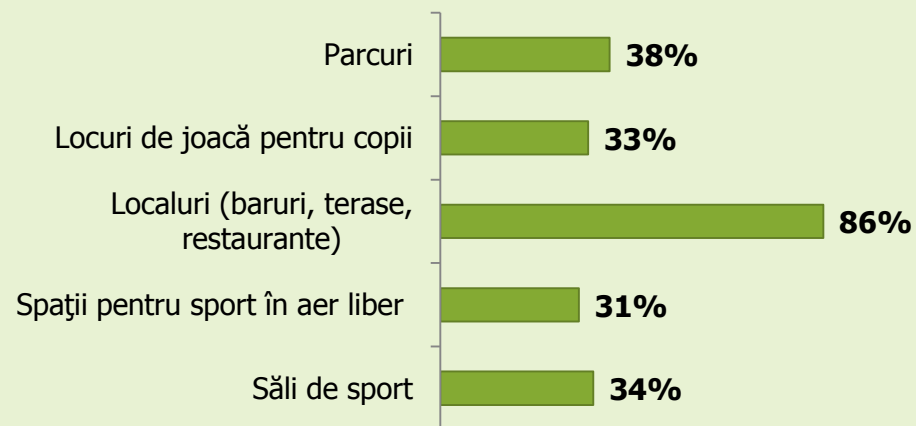
Municipiu



Oraș peste 10.000 de locuitori



Oraș sub 10.000 de locuitori



Venituri vs. cheltuieli pe gospodărie (exprimate în RON, în medie)

**cazurile extreme au fost eliminate din analiză*

Municipiu reședință de județ

Care a fost totalul veniturilor din luna septembrie? **2147**

Ce sumă ați cheltuit în total în luna septembrie, în întreaga gospodărie, pentru cheltuieli curente: întreținere, facturi la curent, apă, gaz, TV etc.? **754**

Municipiu

Care a fost totalul veniturilor din luna septembrie? **1686**

Ce sumă ați cheltuit în total în luna septembrie, în întreaga gospodărie, pentru cheltuieli curente: întreținere, facturi la curent, apă, gaz, TV etc.? **661**

Oraș peste 10.000 de locuitori

Care a fost totalul veniturilor din luna septembrie? **1796**

Ce sumă ați cheltuit în total în luna septembrie, în întreaga gospodărie, pentru cheltuieli curente: întreținere, facturi la curent, apă, gaz, TV etc.? **687**

Oraș sub 10.000 de locuitori

Care a fost totalul veniturilor din luna septembrie? **1410**

Ce sumă ați cheltuit în total în luna septembrie, în întreaga gospodărie, pentru cheltuieli curente: întreținere, facturi la curent, apă, gaz, TV etc.? **657**

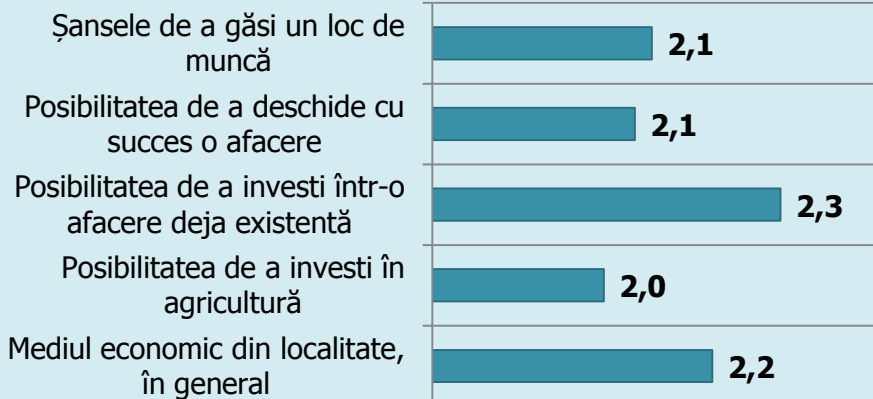
Pe o scală de la 1 la 5, unde 1 înseamnă „deloc mulțumit”, iar 5 înseamnă „foarte mulțumit”, cât de mulțumit sunteți de... ?

* Distribuția mediilor obținute pe fiecare variabilă

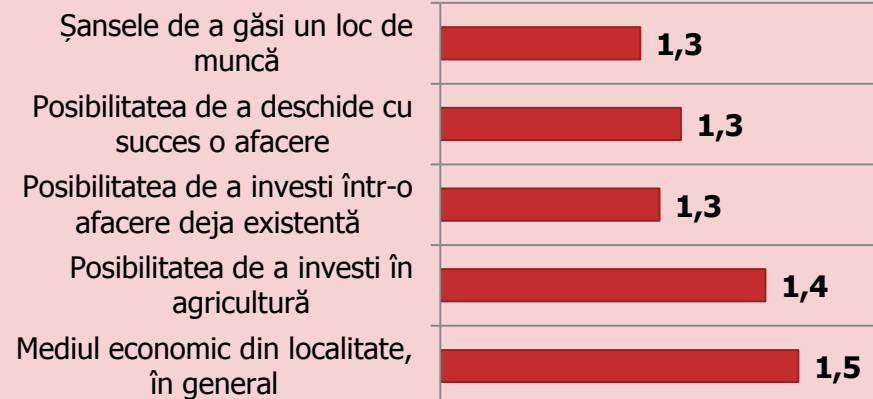


INSTITUTUL ROMÂN DE EVALUARE ȘI STRATEGII

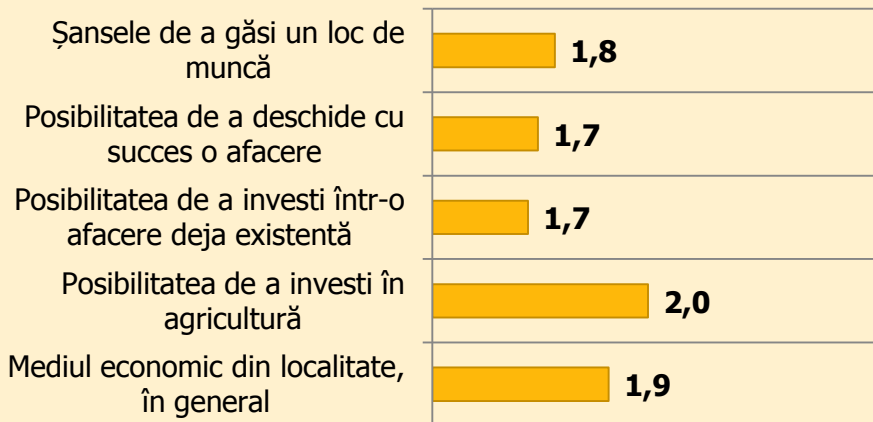
Municipiu reședință de județ



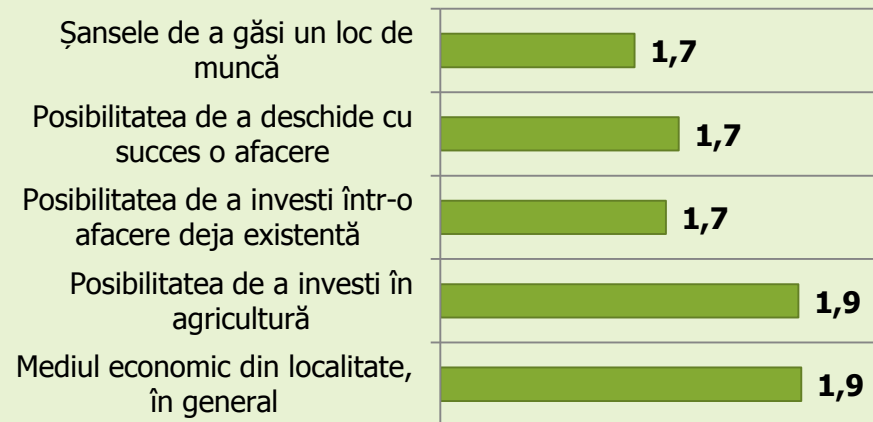
Municipiu



Oraș peste 10.000 de locuitori



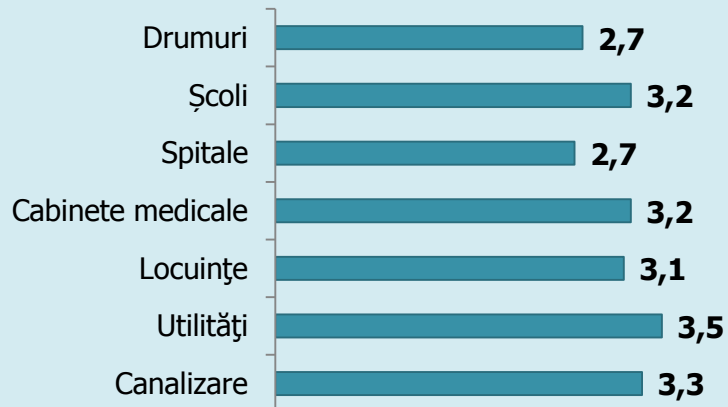
Oraș sub 10.000 de locuitori



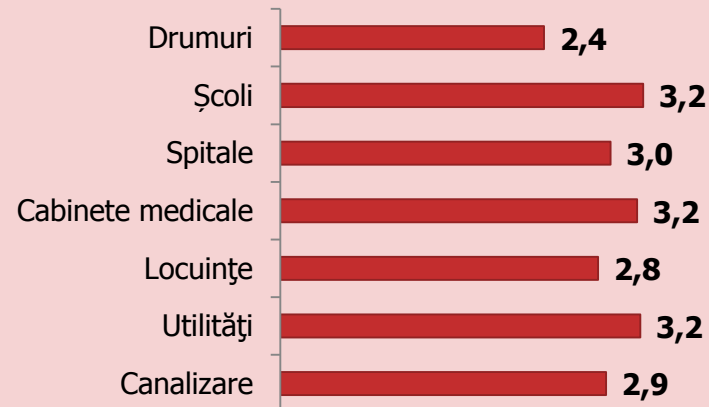
Pe o scală de la 1 la 5, unde 1 înseamnă „deloc mulțumit”, iar 5 înseamnă „foarte mulțumit”, cât de mulțumit sunteți de următoarele aspecte privind localitatea dvs.?

* Distribuția mediilor obținute pe fiecare variabilă

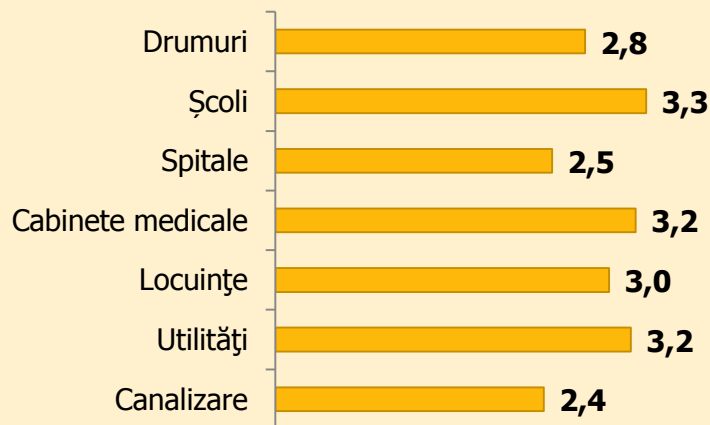
Municipiu reședință de județ



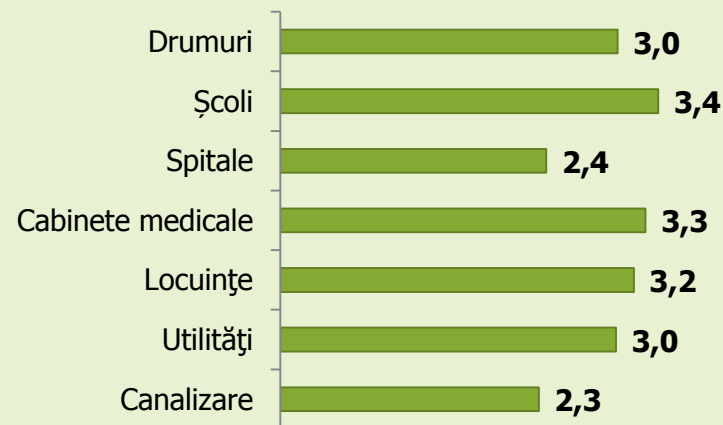
Municipiu



Oraș peste 10.000 de locuitori

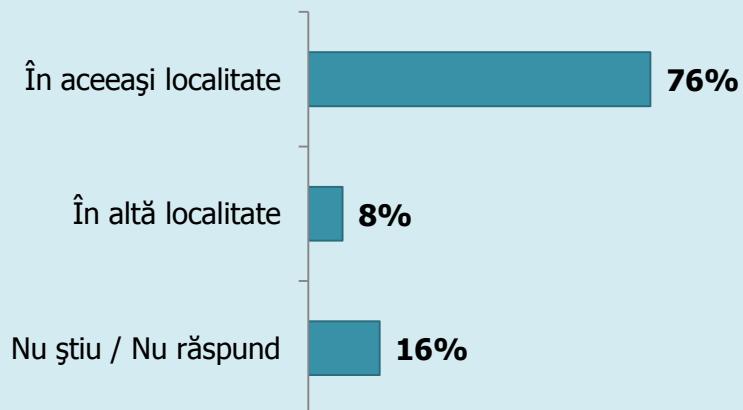


Oraș sub 10.000 de locuitori

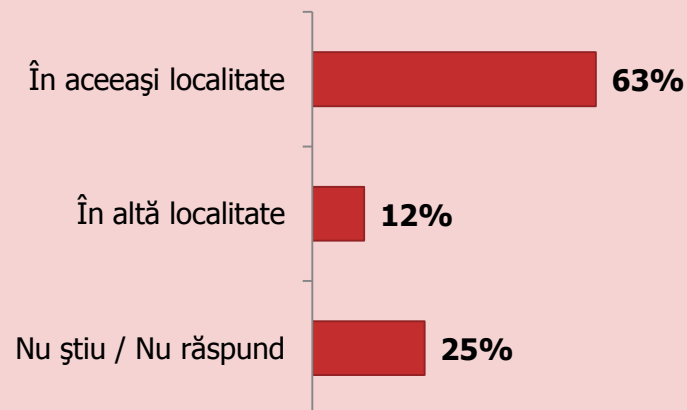


Unde vă vedeți peste 5 ani, în această localitate sau altundeva?

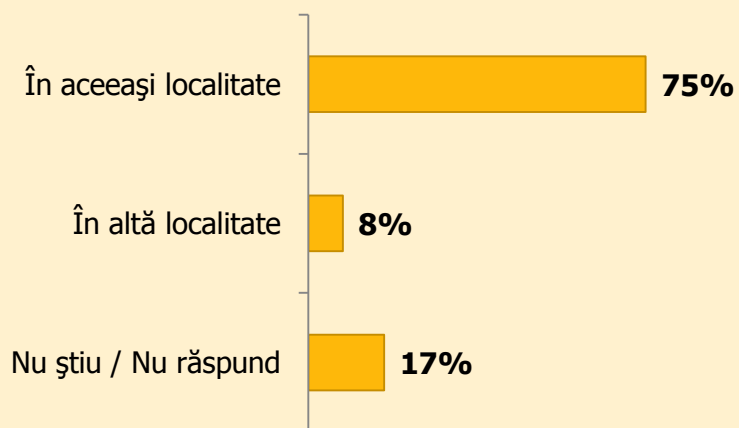
Municipiu reședință de județ



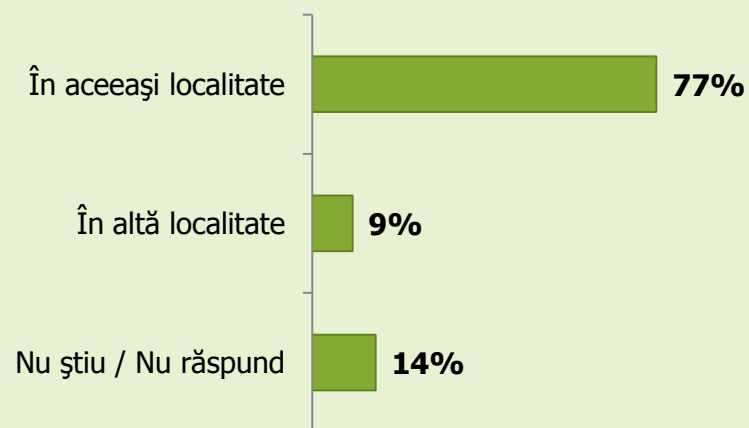
Municipiu



Oraș peste 10.000 de locuitori

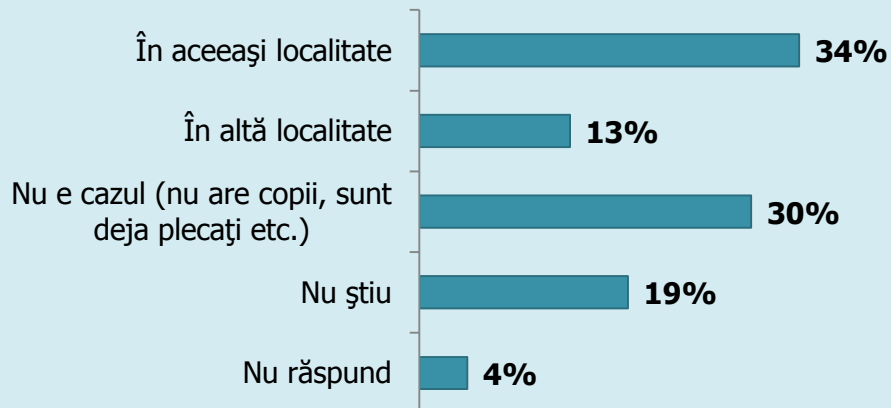


Oraș sub 10.000 de locuitori

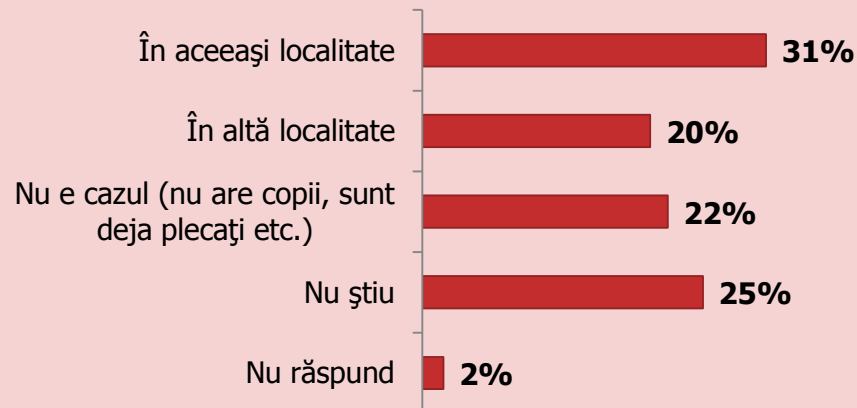


Dar pe copii dvs., unde îi vedeți peste 5 ani, în această localitate sau altundeva?

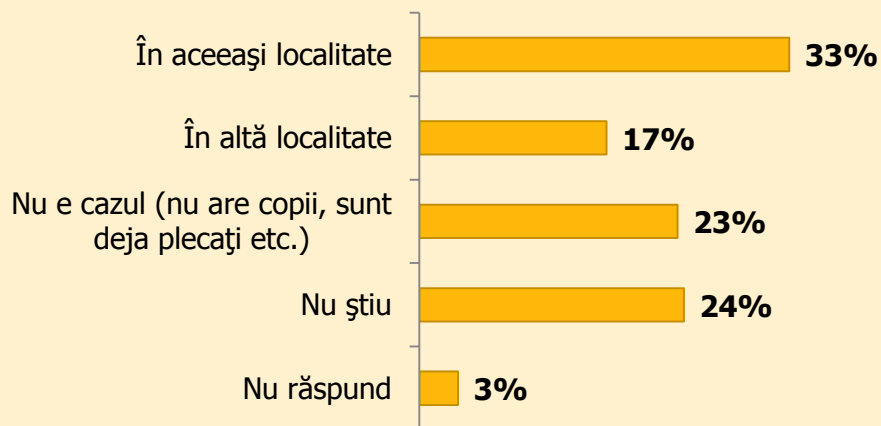
Municipiu reședință de județ



Municipiu



Oraș peste 10.000 de locuitori



Oraș sub 10.000 de locuitori

